

The DuPont logo, consisting of the word "DUPONT" in a stylized, bold, sans-serif font, enclosed within a white oval border. The logo is set against a red background.

Realize success.

L'unico prodotto registrato per il controllo dell'*Orobanche ramosa* su pomodoro.

DuPont™
Executive®

DuPont™ Executive® per il contenimento di *Orobanche ramosa*

Orobanche ramosa rappresenta una delle problematiche più serie e complesse per la coltura del pomodoro da industria. La sua complessità è legata al ciclo vitale ed all'enorme capacità di produrre semi. Il suo controllo deve necessariamente essere il frutto di un approccio integrato, costituito da interventi chimici ed agronomici (rotazioni con piante non ospite e/o piante trappola, lavorazione profonda con completo ribaltamento della fetta seguita da lavorazioni superficiali negli anni successivi, pulizia delle macchine, rimozione manuale dei turioni - soprattutto in areali non endemici - adeguata fertilizzazione della coltura) in grado di ridurre la cosiddetta seed-bank ovvero la quantità di semi germinabili per ettaro durante i futuri cicli di coltivazione.

DuPont™ Executive® rappresenta un comodo strumento a disposizione degli agricoltori per ridurre il livello di infestazione da *Orobanche ramosa*. Executive® deve essere applicato prima che i turioni di *Orobanche ramosa* emergano dal terreno. E' importante rispettare il timing applicativo in modo da colpire *Orobanche ramosa* nella fase in cui Executive® esprime la massima efficacia.





Dosi di impiego


Prevedere da 2 a 3 interventi tramite distribuzione in manichetta a dosi variabili tra 30 e 50 g/ha per un totale massimo di 110 g/ha.


	TRAPIANTO PRECOCE/ MEDIO-PRECOCE	TRAPIANTO TARDIVO
Esempio	1° intervento 40 g/ha 2° intervento 40 g/ha 3° intervento 30 g/ha	1° intervento 50 g/ha 2° intervento 50 g/ha

Epoca di intervento

 Il primo intervento è da posizionare alla fioritura del primo palco in quanto questa è la fase in cui i semi di *Orobanche ramosa* hanno concluso la fase di pre-condizionamento e si accingono a germinare.

 L'intervallo tra gli interventi è di 10-15 giorni.

 Riservare l'intervallo di 10 giorni su cicli di trapianto tardivi ed in presenza di elevata pressione di Orobanche.

 Riservare l'intervallo di 15 giorni su cicli di trapianto precoci ed in presenza di pressione bassa/medio-bassa di Orobanche.

La pressione dell'*Orobanche ramosa* deve essere nota dalla precessione colturale seguita negli ultimi anni.

Modalità d'intervento

La distribuzione di Executive® deve avvenire tramite manichetta prevedendo la distribuzione del volume di acqua che si desidera impiegare* riservando gli ultimi 90 minuti come segue:

- **60 minuti** per distribuire Executive®
- **30 minuti** finali di sola acqua per ripulire l'impianto

Si consiglia di applicare Executive® da solo, non in miscela con fertilizzanti, estratti d'alghe, ecc. Non è necessario acidificare la soluzione.

* Il volume di irrigazione varia a seconda della fase fenologica della coltura, della tessitura del terreno e dello stato idrico del terreno quindi deve essere stabilito di volta in volta dall'agricoltore al fine di garantire il raggiungimento della corretta area di umettamento della rizosfera.

Du Pont de Nemours Italiana S.r.l. c/o Centro Direzionale "Villa Fiorita"
Via P. Gobetti 2/C, 20063 Cernusco sul Naviglio (MI)
e-mail: dp.agro@ita.dupont.com - www.ita.ag.dupont.com

USARE I PRODOTTI FITOSANITARI CON PRECAUZIONE. PRIMA DELL'USO LEGGERE SEMPRE L'ETICHETTA E LE INFORMAZIONI SUL PRODOTTO. Copyright © by DuPont. Tutti i diritti riservati. Il Logo Ovale di DuPont, DuPont™, The miracles of science™ e tutti i prodotti con il simbolo "o" sono marchi commerciali registrati o marchi commerciali di E. I. Du Pont de Nemours and Company o di sue società affiliate. Per composizione e numero di registrazione rifarsi al catalogo o al sito internet www.ita.ag.dupont.com



The miracles of science™